

СОГЛАСОВАНО
Директор департамента образования
и молодежной политики
администрации города Мегиона

« 08 » 04 2021 г.

Т.Ю. Метрицкая



УТВЕРЖДАЮ
Директор МАОУ «СОШ №3
им.И.И.Рынкoвoгo»

« 08 » 04 2021 г.

С.В. Дектерёва



СОГЛАСОВАНО
Начальник ОГИБДД ОМВД России по
г.Мегиону
майор полиции

« 08 » 04 2021 г.

В.В. Алеников



ПАСПОРТ
дорожной безопасности
муниципального автономного общеобразовательного
учреждения «Средняя общеобразовательная школа №3
имени Ивана Ивановича Рынкoвoгo»

2021

I. Общие сведения Муниципальное автономное общеобразовательное учреждение «Средняя общеобразовательная школа №3 имени Ивана Ивановича Рынкового»
(полное наименование образовательного учреждения)

Тип ОУ: общеобразовательное.

Юридический адрес ОУ: 628684, Россия, Ханты-Мансийский автономный округ-Югра, город Мегион, улица Нефтяников, дом 12

Фактический адрес ОУ: 628684, Россия, Ханты-Мансийский автономный округ-Югра, ГОРОД Мегион, улица Нефтяников, дом 12.

Руководители образовательного учреждения:

Директор	Дектерёва Светлана Валентиновна	3-30-17
----------	---------------------------------	---------

Заместители директора по учебно-воспитательной работе	Гадевич Людмила Георгиевна	3-32-17
	Игнатовская Елена Геннадьевна	

Заместитель директора по воспитанию и социализации	Хатипова Наталья Ивановна Колокольцева Наталья Ивановна	3-32-17
--	--	---------

Ответственные работники муниципального органа образования	Начальник управления комплексной безопасности департамента социальной политики администрации г.Мегиона Романова Диана Васильевна
---	---

Ответственные от Госавтоинспекции	Старший госинспектор, капитан полиции БДД ОГИБДД полиции ОМВД России по г.Мегиону Хусаинов Рустам Талгатович	3-93-65
-----------------------------------	---	---------

Ответственные работники ОУ за мероприятия по профилактике детского травматизма	Заместитель директора по воспитанию и дополнительному образованию	3-32-17
--	---	---------

Ответственный работник ООО «Электрон», осуществляющий содержание технических средств организации дорожного движения	Заместитель генерального директора ООО Верле Валерий Эдуардович	6-05-03
---	--	---------

Количество (обучающихся, воспитанников) по состоянию на 01.09.2 года - 962

Наличие уголка по БДД - имеется, рекреация 1 этаж
(если имеется, указать место расположения)

Наличие класса по БДД - не имеется.
(если имеется, указать место расположения)

Наличие автогородка (площадки) по БДД - не имеется
Наличие автобуса в образовательном учреждении - не имеется
(при наличии автобуса)

Время занятий в образовательном учреждении:

1-я смена: 08.00 - 13.45 (период)

2-я смена: 14.00 - 19.00 (период) внеклассные занятия: с 17.00 до 20.00

Телефоны оперативных служб:

Департамент социальной политики администрации города Мегиона
5-94-61

Телефон доверия ОГИБДД ОМВД России по городу Мегиону
3-93-65

Дежурная часть ОМВД России по городу Мегиону
02,3-00-02

Единый детский телефон доверия в ХМАО-Югре
8-800-2000-122

Единая дежурно-диспетчерская служба города
2.01-12 3-51-12

Скорая медицинская помощь
03

Содержание

I. План-схемы образовательного учреждения

1. Район расположения образовательного учреждения, пути движения транспортных средств и детей (обучающихся).
2. Схема организации дорожного движения в непосредственной близости от образовательного учреждения с размещением соответствующих технических средств организации дорожного движения, маршрутов движения детей (обучающихся) и расположения парковочных мест.
3. Маршруты движения организованных групп детей (обучающихся) от образовательного учреждения к стадиону, парку или спортивно-оздоровительному комплексу.
4. Пути движения транспортных средств по территории образовательного учреждения к местам разгрузки/погрузки и рекомендуемые безопасные пути передвижения детей (обучающихся).

II. Информация об обеспечении безопасности перевозок детей (обучающихся, воспитанников) специальным транспортным средством (автобусом).

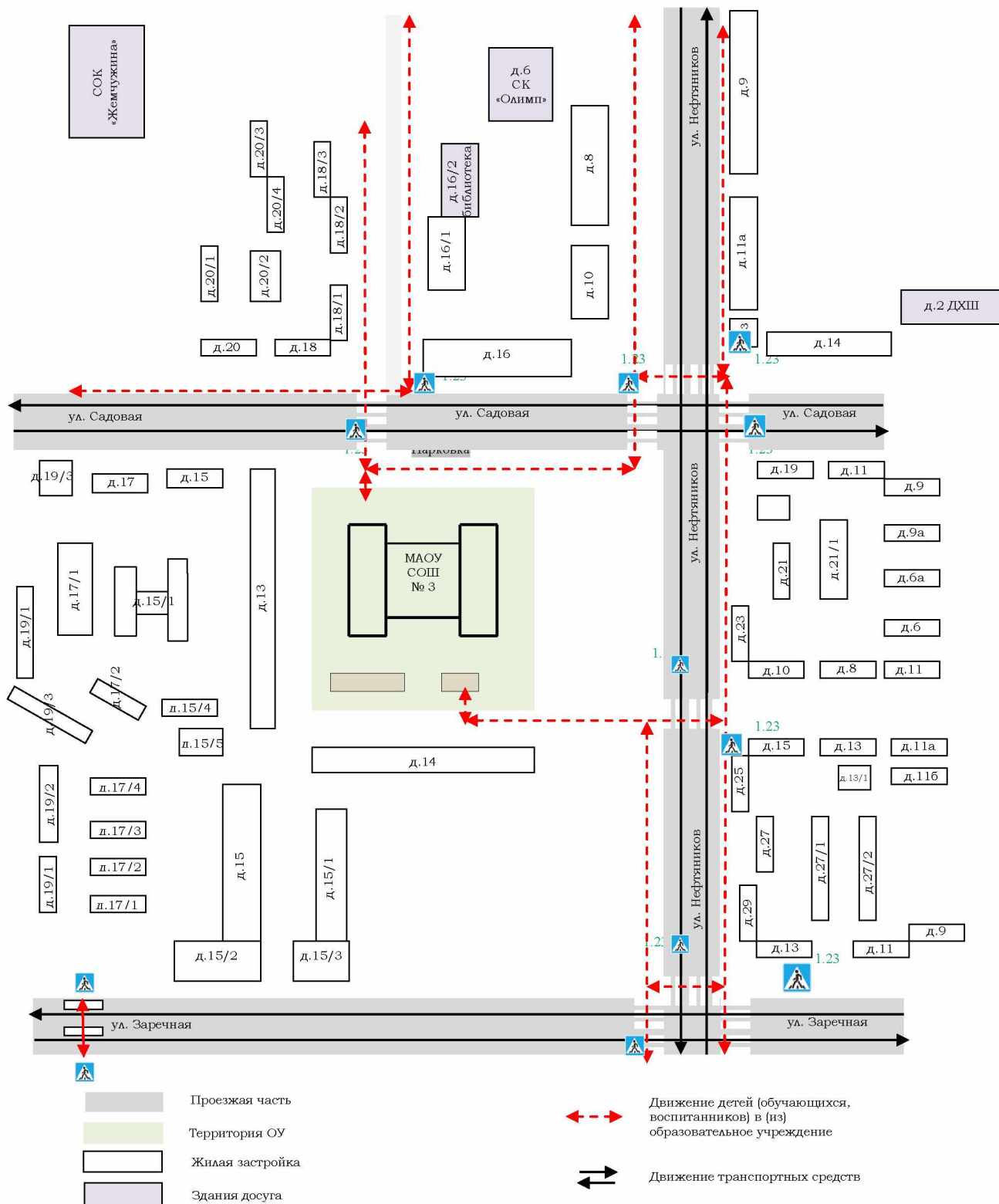
III. Приложение

1. Памятка для обучающихся
2. Памятка для родителей
3. О световозвращающих элементах

1. План-схемы образовательного учреждения

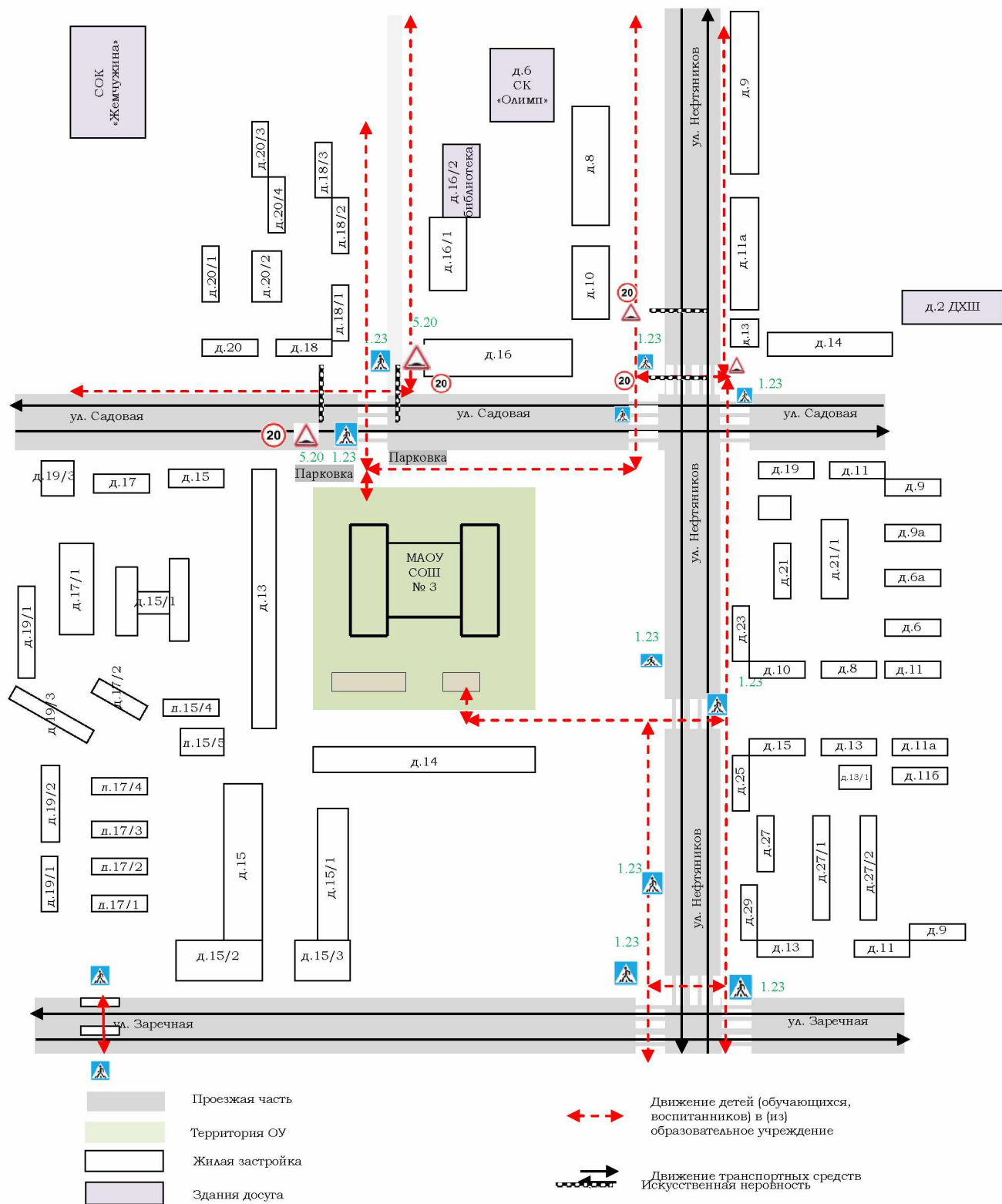
1. Район расположения образовательного учреждения, пути движения транспортных средств и детей (обучающихся, воспитанников)

Схема



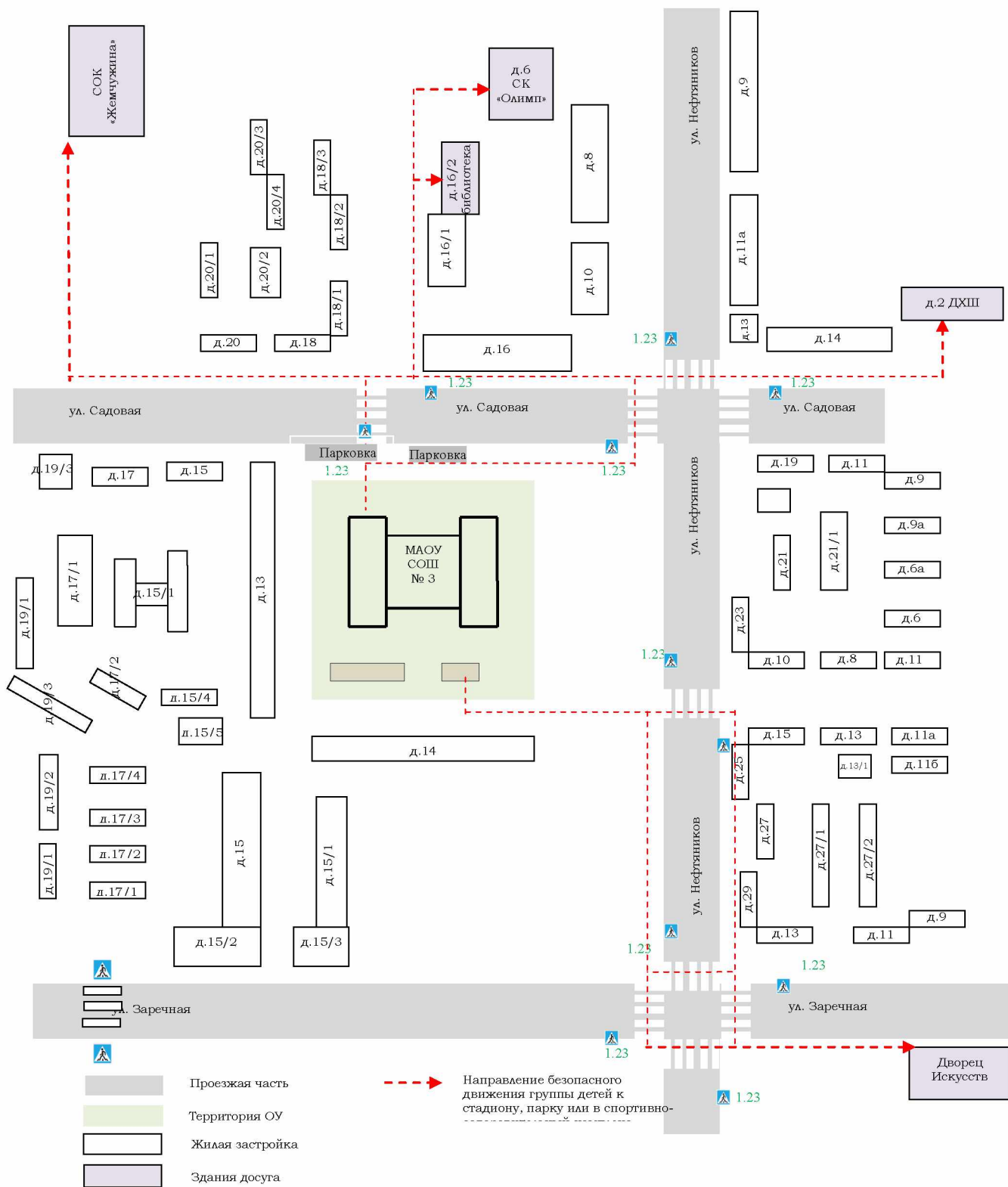
2. Схема организации дорожного движения в непосредственной близости от образовательного учреждения с размещением соответствующих технических средств организации дорожного движения, маршрутов движения детей (обучающихся, воспитанников) и расположения парковочных мест

Схема



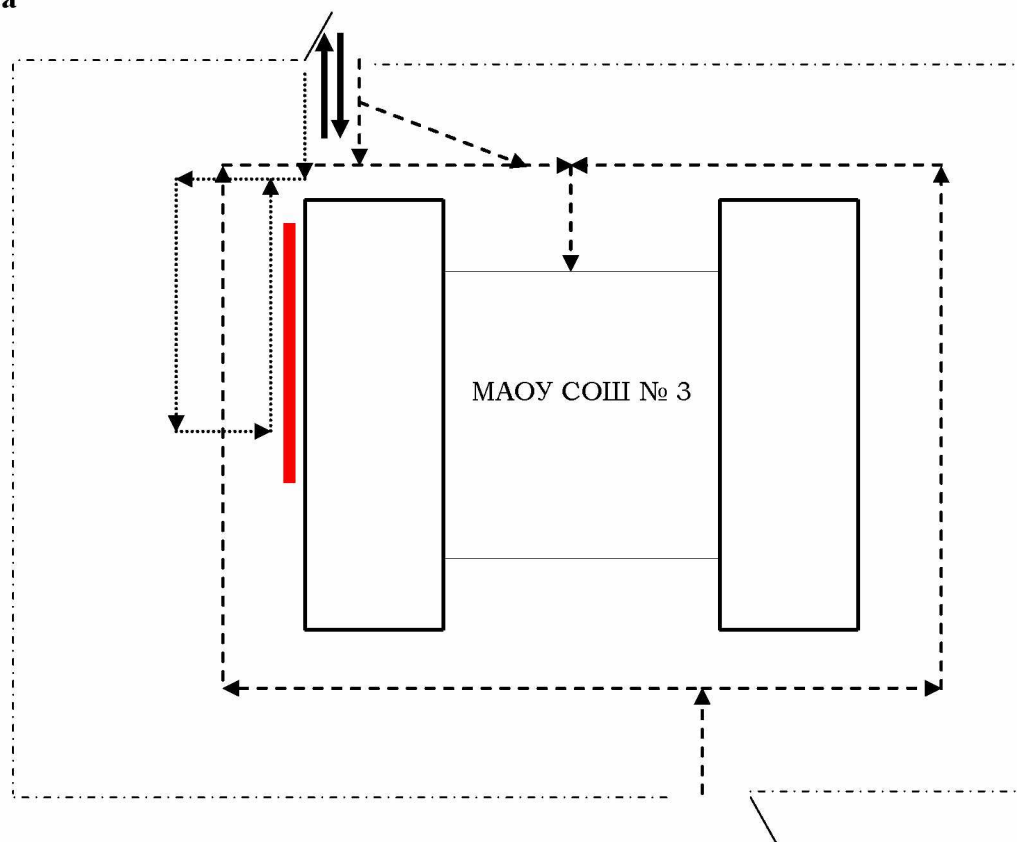
3. Маршруты движения организованных групп детей (обучающихся, воспитанников) от образовательного учреждения к стадиону, парку или спортивно-оздоровительному комплексу

Схема



4. Пути движения транспортных средств по территории образовательного учреждения к местам разгрузки/погрузки и рекомендуемые безопасные пути передвижения детей (обучающихся, воспитанников)

Схема



въезд/выезд грузовых транспортных средств



движение детей и подростков на территории образовательного учреждения



движение грузовых транспортных средств по территории образовательного учреждения



место разгрузки/погрузки

I. Информация об обеспечении безопасности перевозок детей (обучающихся, воспитанников) специальным транспортным средством (автобусом)

В образовательном учреждении автобус отсутствует.

II. Приложение

1. Памятка для обучающихся

ОСНОВНЫЕ ПРАВИЛА БЕЗОПАСНОГО ПОВЕДЕНИЯ НА ДОРОГЕ

- Никогда не выбегайте на дорогу перед приближающимся автомобилем. Это опасно, потому что водитель не может остановить машину сразу.
- Дорогу необходимо переходить в специально установленных местах по пешеходному переходу.
- На проезжую часть выходите только после того, как убедитесь в отсутствии приближающегося транспорта и слева и справа.
- Выйдя из автобуса не выбегайте на дорогу. Подождите, пока автобус отъедет, и только потом, убедившись в отсутствии машин, переходите дорогу.
- Опасно выезжать на проезжую часть на скейтах и роликовых коньках.
- Не выбегайте на дорогу вне зоны пешеходного перехода, в этом месте водитель не ожидает пешеходов и не сможет мгновенно остановить автомобиль.
- Опасно играть в мяч и другие игры рядом с проезжей частью, лучше это делать во дворе или на детской площадке.
- Умейте пользоваться светофором.

*Помните! Только строгое соблюдение
Правил дорожного движения защищает всех Вас
от опасностей на дороге.*

2. Памятка для родителей

- ✓ Не спешите, переходите дорогу размеренным шагом. Выходя на проезжую часть дороги, прекратите разговаривать - ребенок должен привыкнуть, что при переходе дороги нужно сосредоточиться.
- ✓ Не переходите дорогу на красный или желтый сигнал светофора, как бы вы при этом не торопились. Переходите дорогу только в местах, обозначенных дорожным знаком “Пешеходный переход”. Из автобуса, троллейбуса, трамвая, такси выходите первыми. В противном случае ребенок может упасть или побежать на проезжую часть.
- ✓ Привлекайте ребенка к участию в ваших наблюдениях за обстановкой на дороге, показывайте ему те машины, которые готовятся поворачивать, едут с большой скоростью и т.д.
- ✓ Не выходите с ребенком из-за кустов или машины, не осмотрев предварительно дорогу, – это типичная ошибка и нельзя допускать, чтобы дети ее повторяли.
- ✓ Не разрешайте детям играть вблизи дороги и на проезжей части.

3. О СВЕТОВОЗВРАЩАЮЩИХ ЭЛЕМЕНТАХ

Световозвращающие элементы (световозвращатели) – это элементы, изготовленные из специальных материалов, обладающих способностью возвращать луч света обратно к источнику.

Предназначение световозвращающих элементов

По статистике наезд на пешехода – один из самых распространенных видов дорожно-транспортных происшествий. Основная доля наездов со смертельным исходом приходится на темное время суток, когда водитель не в состоянии увидеть вышедших на проезжую часть людей. Световозвращающие элементы повышают видимость пешеходов на неосвещенной дороге и значительно снижают риск возникновения дорожно-транспортных происшествий с их участием.

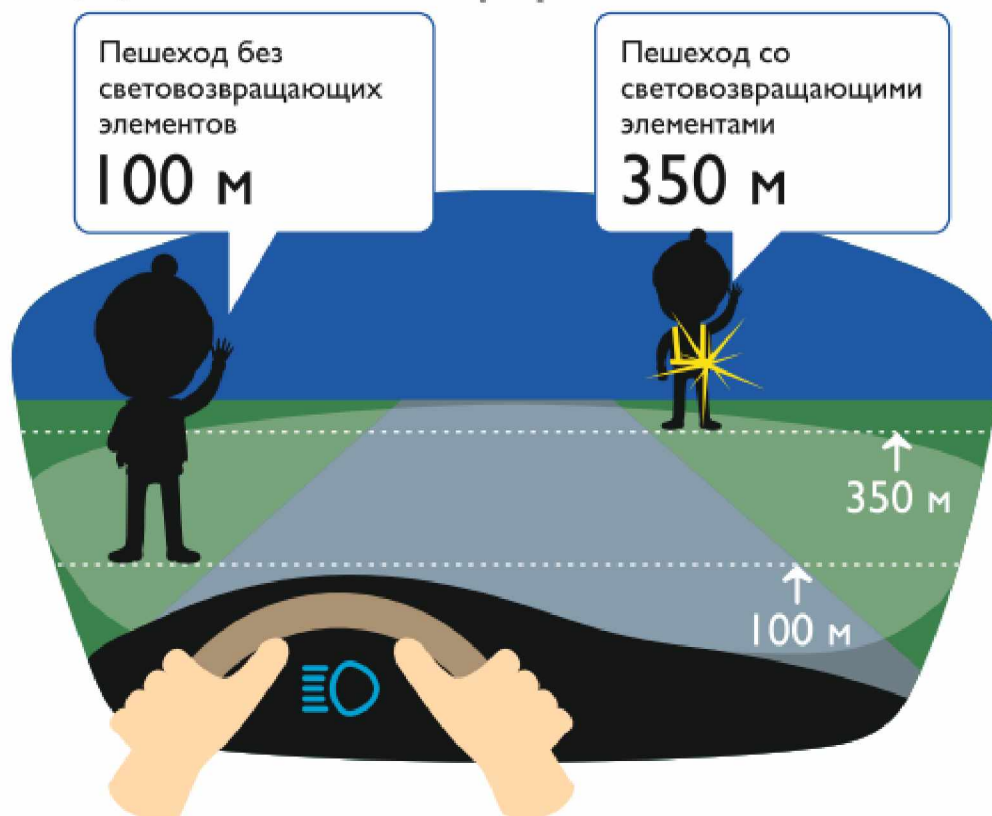
При движении с ближним светом фар водитель автомобиля способен увидеть пешехода на дороге на расстоянии 25-50 метров. Если пешеход применяет световозвращатель, то это расстояние увеличивается до 150-200 метров. А при движении автомобиля с дальним светом фар дистанция, на которой пешеход становится виден, с применением световозвращателей увеличивается со 100 метров до 350 метров. Это даёт водителю 15-25 секунд для принятия решения.

В соответствии с постановлением Правительства Российской Федерации от 14.11.2014 № 1197 с 1 июля 2015 года вступили в силу изменения в Правила дорожного движения Российской Федерации (далее – Правила).

Согласно новой редакции Правил с 1 июля 2015 года, при переходе дороги и движении по обочинам или краю проезжей части в темное время суток или в условиях недостаточной видимости пешеходам рекомендуется, а вне населенных пунктов пешеходы обязаны иметь при себе предметы со световозвращающими элементами и обеспечивать видимость этих предметов водителями транспортных средств.

ОФИЦИАЛЬНЫЙ САЙТ ГОСАВТОИНСПЕКЦИИ (www.gibdd.ru)

Дальний свет фар



Ближний свет фар

